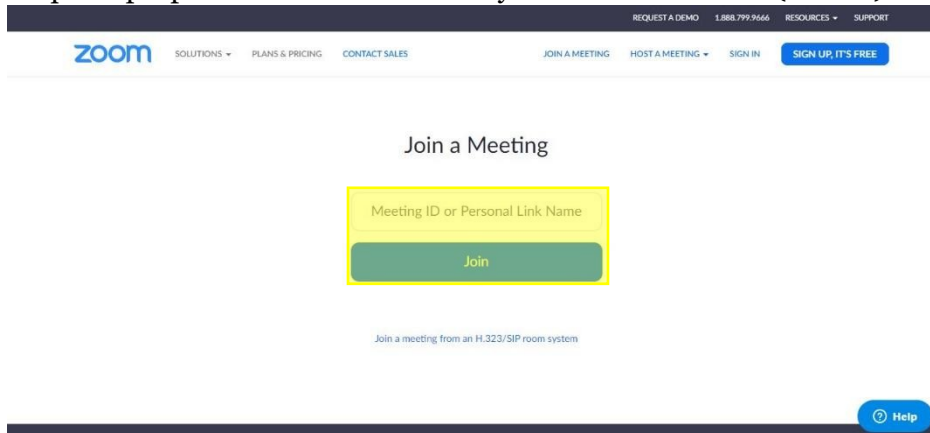


Uso del navegador de Internet

1. Simplemente haga clic en el enlace que se le envió y ábralo en un navegador compatible (Google Chrome, Safari, Microsoft Edge/Internet Explorer o Mozilla Firefox).
 - a. Como alternativa, puede ir a [Join.zoom.us](https://join.zoom.us) e introducir el ID de la reunión que le proporcionó Howard Brown y hacer clic en "Join" (Unirse).



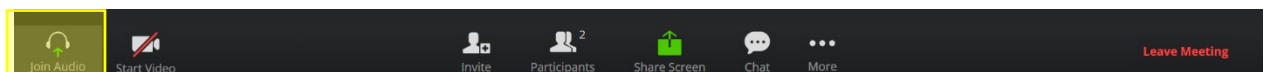
2. Si tiene Zoom Meetings en su computadora, se le pedirá que si desea usar la aplicación, seleccione "Open Zoom Meetings" (Abrir Zoom Meetings) para iniciar la llamada.
 - a. Si no tiene la aplicación, proceda al paso 4.
3. Si no tiene la aplicación, debería ver la siguiente pantalla:
 - a. Desde aquí puede seleccionar "download & run Zoom" (descargar y ejecutar Zoom) para instalar la aplicación.
 - b. Si usted prefiere no descargar la aplicación, tienen la opción de "start from your browser" (iniciar desde su navegador) que le permitirá hacer la llamada en su navegador de Internet
 - i. si no aparece esta opción, seleccione "click here" (clic aquí) y vea si aparece alguna nueva opción.

Please click Open Zoom Meetings if you see the system dialog.

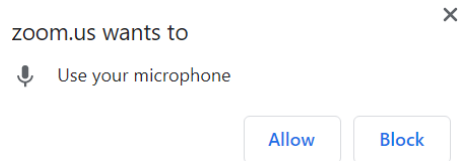
If nothing prompts from browser, [click here](#) to launch the meeting, or [download & run Zoom.](#)

If you cannot download or run the application, [start from your browser.](#)

4. Una vez que usted esté en la reunión, localice los ajustes de audio y video en la barra inferior y seleccione "Join Audio" (Unirse al audio). Luego seleccione "Join with computer audio" (Unirse con el audio de la computadora) (a menos que prefiera una de las otras opciones).



5. Si su navegador le pide acceso al micrófono (como abajo), seleccione "Allow" (Permitir).



6. Si también desea activar el vídeo en su llamada, siga las mismas instrucciones con el botón "Start Video" (Iniciar video).
7. Si su llamada no funciona correctamente, compruebe su conexión a Internet, si ese no es el problema, consulte las guías de vídeo disponibles en <https://zoom.us/resources>
 - a. Hay un video de 2 minutos disponible titulado "Ingreso y configuración de audio/video" que debería cubrir cualquier problema que esté experimentando con Zoom.